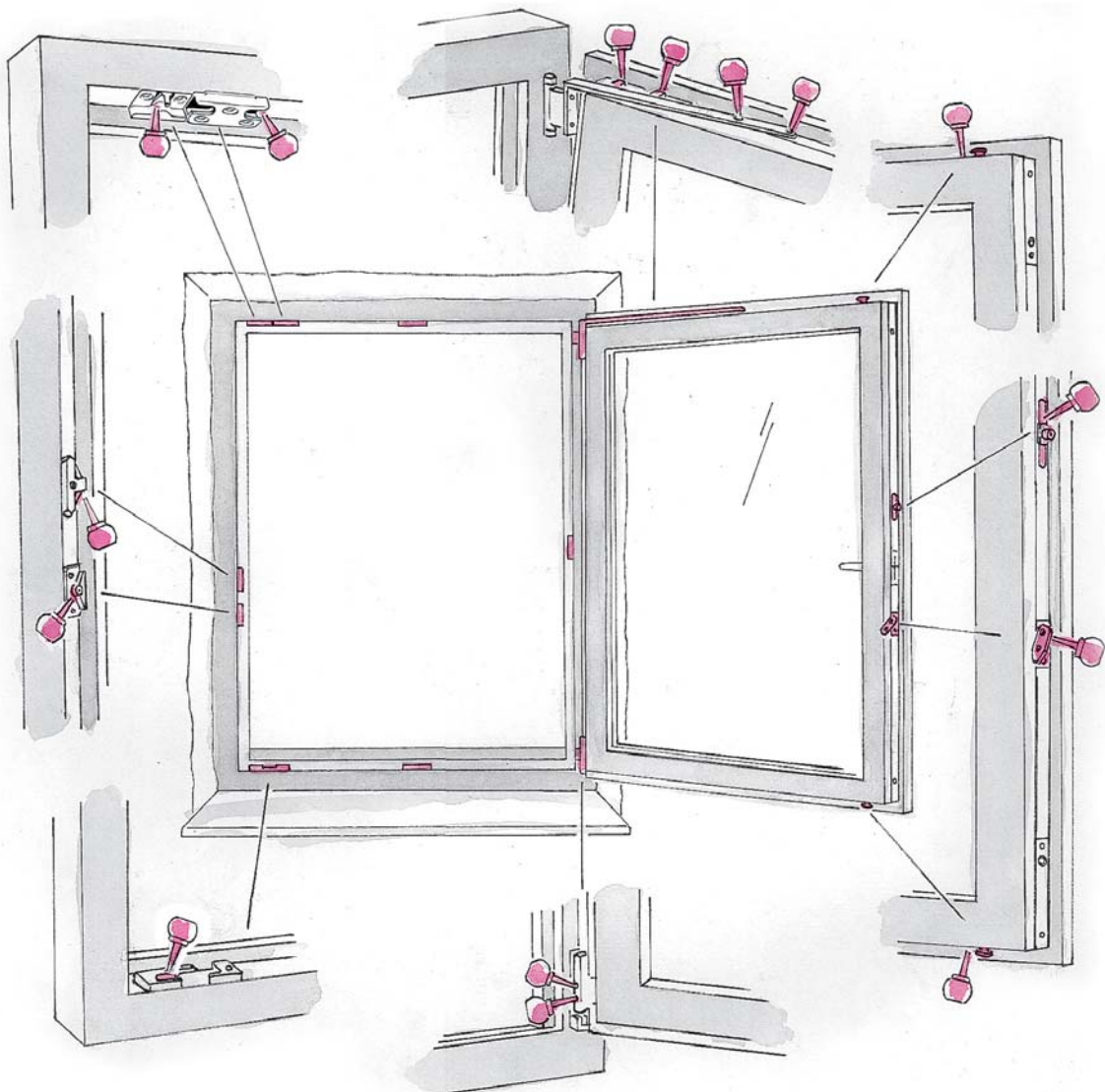
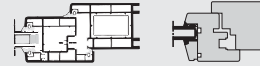


Roto NT

Návod k údržbě

Dřevěná/plastová okna a balkonové dveře



Údržba



Pravidelným ošetřováním (mazací tuk, olej* – min. 1x ročně) všech funkcí ovlivňujících stavebních dílů zachováte lehký chod kování Roto a zároveň kování chráníte před předčasným opotřebením. Ocelové bezpečnostní rámové uzávěry je nutné ošetřovat olejem intenzivně, aby nedošlo k jejich zbytečnému opotřebením. Kromě toho je nutné kontrolovat upevnění jednotlivých vrtů. Uvolněné vrtu nebo jejich odlomené hlavy je třeba neprodleně utáhnout nebo vyměnit.

*K mazání nepoužívejte kyselý a pryskyřiči obsahující tuky, nejlépe olej od odborných prodejců.

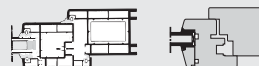
Při nejasnostech se prosím obraťte na svého prodejce.

Roto Nové Město

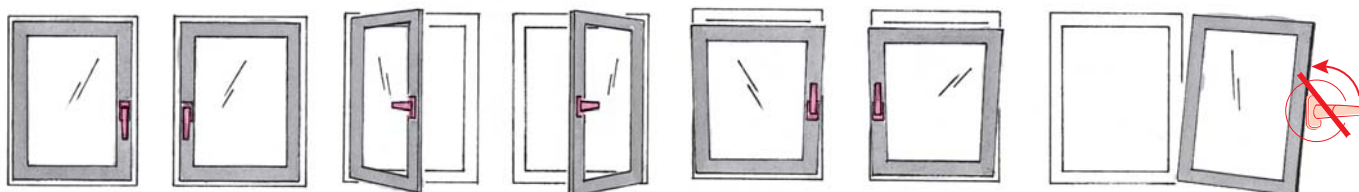
Kříčkova 373, 592 31 Nové Město na Moravě, tel. 566 652 411, fax 566 652 413, e-mail: nove.mesto@roto-nm.cz

Kunice 38, 251 63 pošta Strančice, tel. 323 619 081, fax 323 619 083, e-mail: kunice@roto-nm.cz

internet: <http://www.roto-nm.cz>

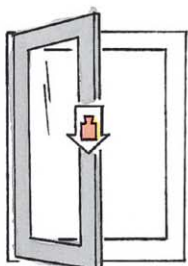


Ovládání Roto NT




Vyvarujte se nesprávnému ovládání!

Pro případ, kdy se okna vlivem průvanu v otevřené poloze zavírají, je možné vybavit okna speciálním příslušenstvím. Nežádoucímú přetočení kliky při poloze otevřeno je možno zamezit použitím úrovňové a ovládací zádržky. Aby byla zachována **dlouhá životnost** a **bezpečná obsluha** Vašeho okna, je bezpodmínečně nutné dodržovat následující




Okenní křídlo nesmí být vystaveno přídavnému zatížení.




Nenarážet nebo netlačit křídlo na okraj okenního otvoru.




Nepokládat žádné předměty mezi křídlo a rám.



U oken, kde chceme zamezit přístupu dětem, můžeme zajistit křídla proti otevření např. pojistkou proti otevření nebo zamykatelnou klikou.



Při silném větru nenechávat křídlo v poloze otevřeno.



Pozor! Přibouchnuté křídlo může způsobit zranění. Křídlo při zavírání držet vždy za kliku.